

LAGRADI ELETROFUNDIDO BARRA CHATA - BASE CONCRETADA

MALHA	Ø FIO	ALTURAS DE GRADIL	ALTURA DO POSTE	LARGURA DO PAINEL	MOLDURA DO PAINEL	MONTANTE
65 X 132 mm	4,25mm	0,926 m	1,40 m	1,65 m	1" X 3/16"	3" X 5/16"
		1,322 m	1,80 m			
		1,718 m	2,20 m			
		1,980 m	2,50 m	2,15 m		2,5" X 1/4"
		2,114 m	2,70 m			
		2,510 m	3,00 m			

CORES DISPONÍVEIS



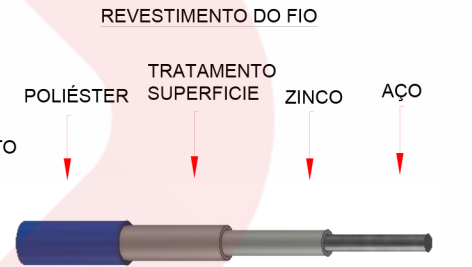
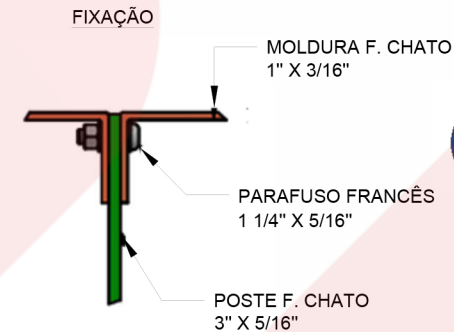
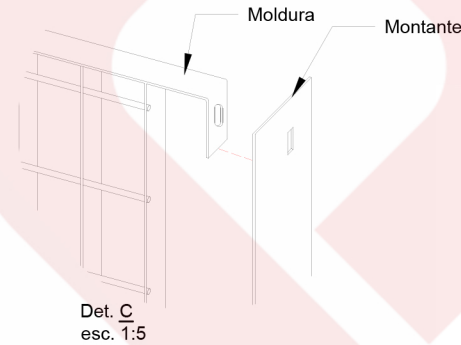
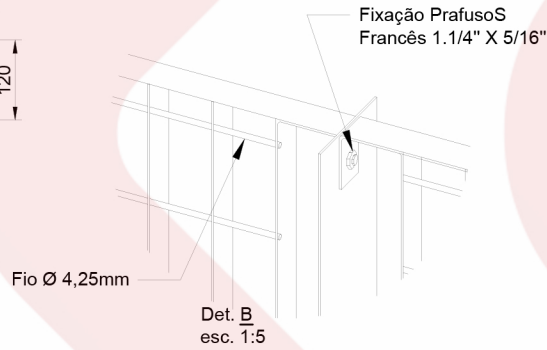
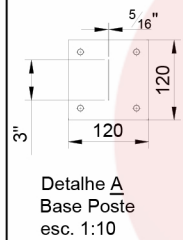
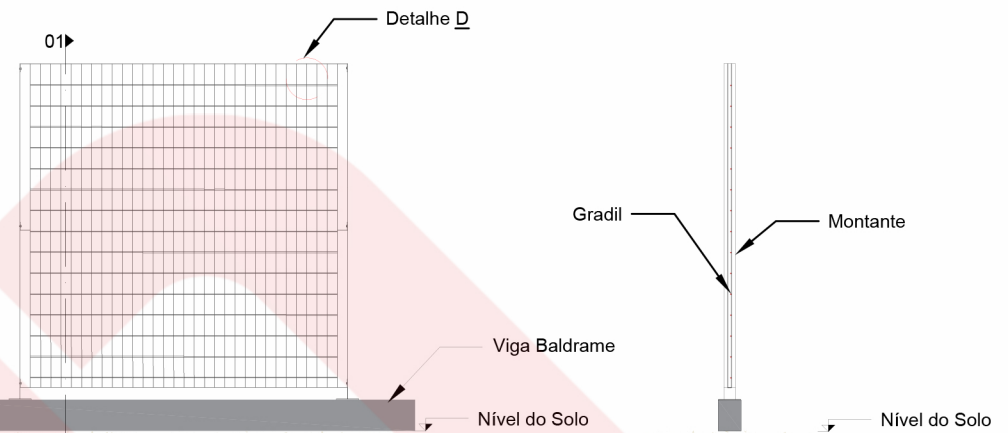
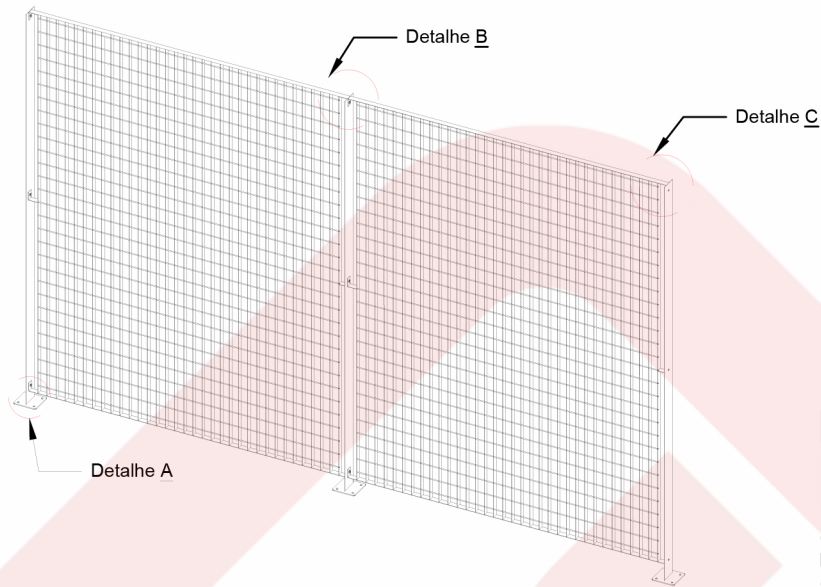
*outras cores sob consulta

NOTA: DIMENSÕES EM MILÍMETROS / TOLER.

		www.lagotela.com.br		RUA SERTÃOZINHO, 215 - JARDIM DO TREVO, CAMPINAS - SP	
SOLUÇÃO EM CERCAAMENTO		TEL: (19) 2511-1025		projeto@lagotela.com.br	
MODELO	LAGRADI ELETROFUNDIDO BARRA CHATA				FOLHA
TÍTULO	LAGRADI ELETROFUNDIDO BARRA CHATA BASE CONCRETADA CONJUNTO ESQUEMATICO E DETALHES				01/01
AUTOR	ESCALA	DATA	REVISÃO	DESENHO Nº	FORMATO
Catarina Cordeiro Fábio	1:25	17/07/2024	01	012.24	A3

ATENÇÃO:
NENHUMA INFORMAÇÃO CONTIDA NESTE DESENHO
PODE SER EXPLORADA, COPIADA OU TRANSMITIDA
A TERCEIROS SEM A DEVIDA AUTORIZAÇÃO DA
LAGOTEIA EIRELI - EPF - ILEI Nº 803/98

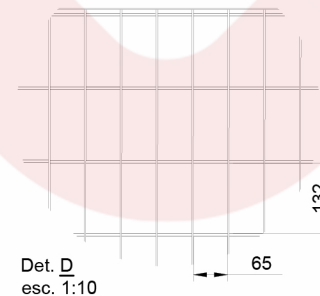
*Outros diâmetros de arame sob consulta.



*outras cores sob consulta

LAGRADI ELETROFUNDIDO BARRA CHATA - BASE APARAFUSADA COM BALDRAME						
MALHA	Ø FIO	ALTURAS DE GRADIL	ALTURA DO POSTE	LARGURA DO PAINEL	MOLDURA DO PAINEL	MONTANTE
65 X 132 mm	4,25mm	0,926 m	0,970 m	1,65 m	1" X 3/16"	3" X 5/16"
		1,322 m	1,37 m			
		1,718 m	1,77 m	2,15 m	1" X 3/16"	2,5" X 1/4"
		1,980 m	2,03 m			
		2,114 m	2,16 m			
2,510 m	2,56 m					

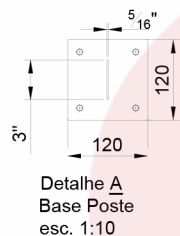
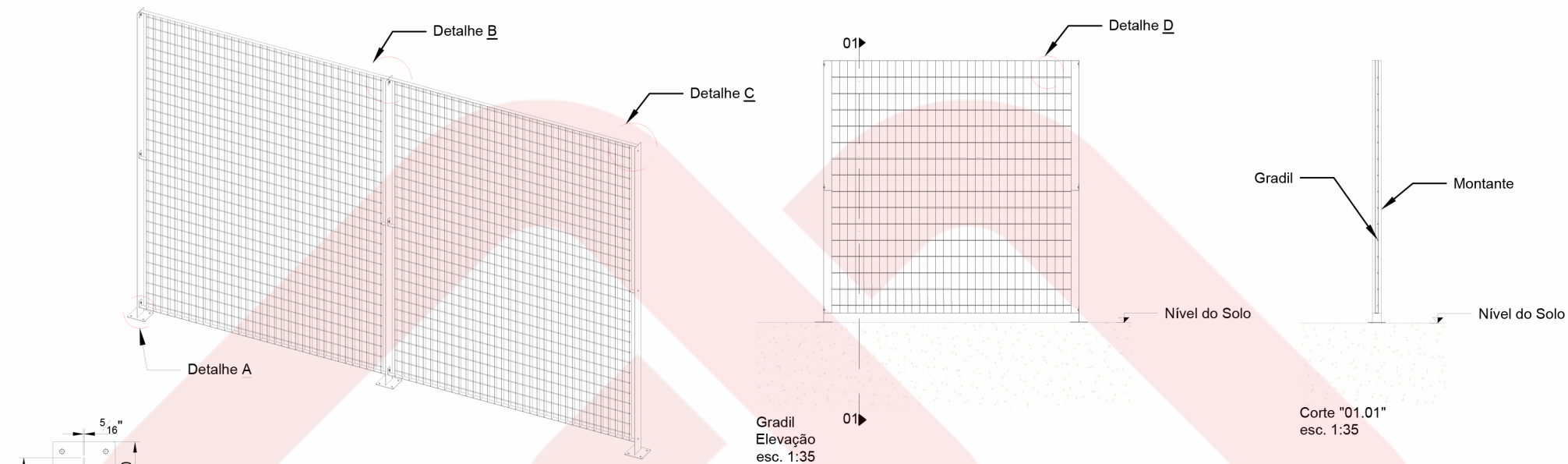
*Outros diâmetros de arame sob consulta.



ATENÇÃO:
NENHUMA INFORMAÇÃO CONTIDA NESTE DESENHO PODERÁ SER EXPLORADA, COPIADA OU TRANSMITIDA A TERCEIROS SEM A DEVIDA AUTORIZAÇÃO DA LAGOTEIA EIRELI - EPF - ILEI Nº 903/98

NOTA: DIMENSÕES EM MILIMETROS / TOLER.

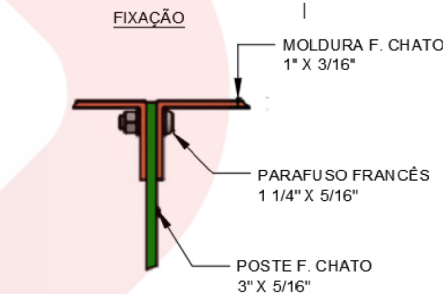
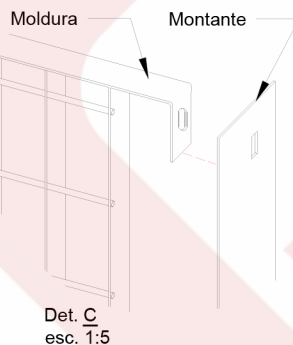
		www.lagotela.com.br		RUA SERTÃOZINHO, 215 - JARDIM DO TREVO, CAMPINAS - SP	
SOLUÇÃO EM CERCAAMENTO		TEL: (19) 2511-1025		projeto@lagotela.com.br	
MODELO	LAGRADI ELETROFUNDIDO BARRA CHATA				FOLHA
TÍTULO	LAGRADI ELETROFUNDIDO BARRA CHATA BASE PARAFUSADA SOBRE VIGA CONJUNTO ESQUEMATICO E DETALHES				01/01
AUTOR	ESCALA	DATA	REVISÃO	DESENHO Nº	FORMATO
Catiana Cordeiro Filho	1:25	17/07/2024	01	011.24	A3



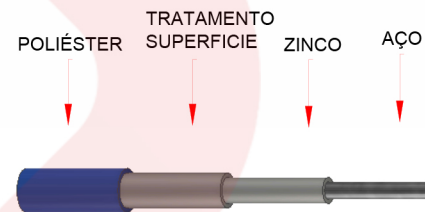
Fixação Parafuso Francês 1 1/4" x 5/16"

Fio Ø 4,25mm

Det. B
esc. 1:5



REVESTIMENTO DO FIO



CORES DISPONÍVEIS



*outras cores sob consulta

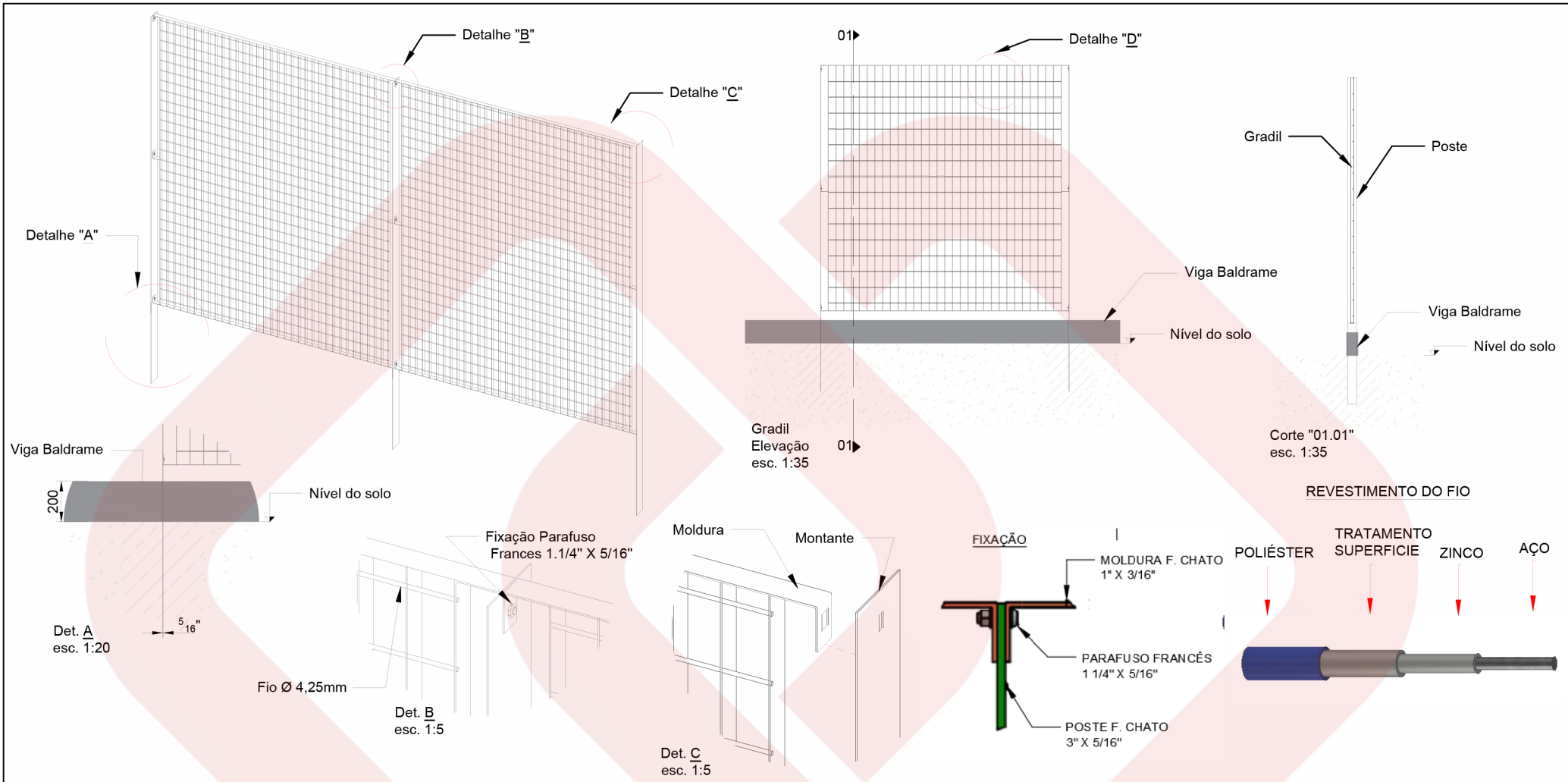
LAGRADI ELETROFUNDIDO BARRA CHATA - BASE APARAFUSADA						
MALHA	Ø FIO	ALTURAS DE GRADIL	ALTURA DO POSTE	LARGURA DO PAINEL	MOLDURA DO PAINEL	MONTANTE
65 X 132 mm	4,25 mm	0,926 m	0,970 m	1,65 m	1" X 3/16"	3" X 5/16"
		1,322 m	1,37 m			
		1,718 m	1,77 m	2,15 m		2,5" X 1/4"
		1,980 m	2,03 m			
		2,114 m	2,16 m			
2,510 m	2,56 m					

*Outros diâmetros de arame sob consulta.

ATENÇÃO:
NENHUMA INFORMAÇÃO CONTIDA NESTE DESENHO PODERÁ SER EXPLORADA, COPIADA OU TRANSMITIDA A TERCEIROS SEM A DEVIDA AUTORIZAÇÃO DA LAGOTEIA EIRELI - EPF - ILEI Nº 803/98

NOTA: DIMENSÕES EM MILÍMETROS / TOLER.

		www.lagotela.com.br		RUA SERTÃOZINHO, 215 - JARDIM DO TREVO, CAMPINAS - SP	
SOLUÇÃO EM CERCAAMENTO		TEL: (19) 2511-1025		projeto@lagotela.com.br	
MODELO	LAGRADI ELETROFUNDIDO BARRA CHATA				FOLHA
TÍTULO	LAGRADI ELETROFUNDIDO BARRA CHATA BASE PARAFUSADA CONJUNTO ESQUEMATICO E DETALHES				01/01
AUTOR	ESCALA	DATA	REVISÃO	DESENHO Nº	FORMATO
Catiana Cordeiro Fábri	1:25	17/07/2024	01	014.24	A3



LAGRADI ELETROFUNDIDO BARRA CHATA - BASE CONCRETADA COM BALDRAME

MALHA	Ø FIO	ALTURAS DE GRADIL	ALTURA DO POSTE	LARGURA DO PAINEL	MOLDURA DO PAINEL	MONTANTE
65 X 132 mm	4,25mm	0,926 m	1,40 m	1,65 m	1" X 3/16"	3" X 5/16"
		1,322 m	1,80 m			
		1,718 m	2,20 m			
		1,980 m	2,50 m	2,15 m		2,5" X 1/4"
		2,114 m	2,70 m			
		2,510 m	3,00 m			

*Outros diâmetros de arame sob consulta.

CORES DISPONÍVEIS

VERDE RAL 6005	BRANCO RAL 9010	AZUL RAL 5005	CINZA RAL 7042	PRETO RAL 9005	AMARELO RAL 1003

*outras cores sob consulta

NOTA: DIMENSÕES EM MILIMETROS / TOLER.

		www.lagotela.com.br		RUA SERTÃOZINHO, 215 - JARDIM DO TREVO, CAMPINAS - SP	
SOLUÇÃO EM CERCAMENTO		TEL: (19) 2511-1025		projeto@lagotela.com.br	
MODELO	LAGRADI ELETROFUNDIDO BARRA CHATA				FOLHA
TÍTULO	LAGRADI ELETROFUNDIDO BARRA CHATA BASE CONCRETADA COM VIGA BALDRAME CONJUNTO ESQUEMÁTICO E DETALHES				01/01
AUTOR	ESCALA	DATA	REVISÃO	DESENHO Nº	FORMATO
Catiana Cordeiro Fabrão	1:25	17/07/2024	01	013.24	A3

ATENÇÃO:
NENHUMA INFORMAÇÃO CONTIDA NESTE DESENHO
PODE SER EXPLORADA, COPIADA OU TRANSMITIDA
A TERCEIROS SEM A DEVIDA AUTORIZAÇÃO DA
LAGOTELA EIRELI - EPF - ILEINº 80398