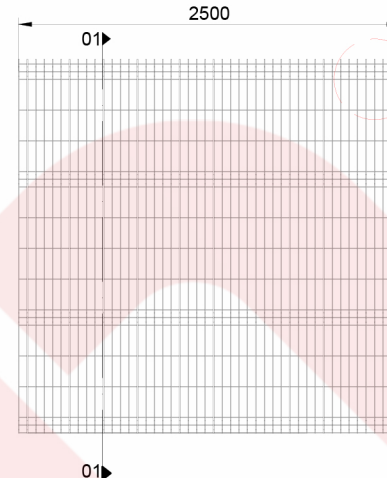


Detalhe A

Detalhe B



Gradil
Elevação
esc. 1:35

Detalhe C

Gradil


Poste

Piso

Corte "01.01"
esc. 1:35

REVESTIMENTO DO FIO

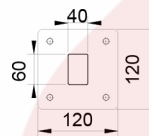
POLIÉSTER
TRATAMENTO SUPERFICIE
ZINCO
AÇO



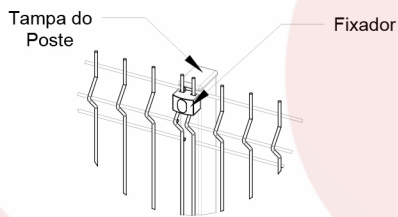
CORES DISPONÍVEIS



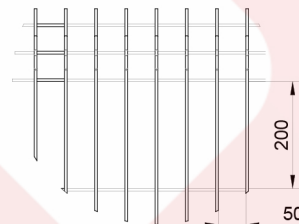
*outras cores sob consulta



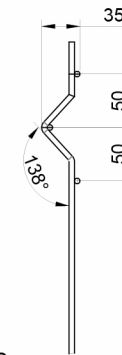
Detalhe A
Base Poste
esc. 1:10




Det. B
esc. 1:10



Det. C
esc. 1:10



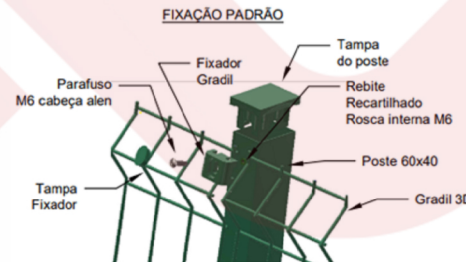
Det. D
esc. 1:5



Parabolt tipo PBA
3/8 x 3"

LAGRADI 3D STRONG - BASE APARAFUSADA					
MALHA	Ø FIO	ALTURAS DE GRADIL	ALTURA DO POSTE	DIMENSÃO DO POSTE	LARGURA DO PAINEL
50 X 200 mm	4,65mm	1,03 m	1,08 m	40 X 60 X 1,25 mm	2,50 m
		1,53 m	1,58 m		
		2,03 m	2,08 m		
		2,43 m	2,51m		

*Outros diâmetros de arame sob consulta.



FIXAÇÃO PADRÃO

Tampa do Fixador

Parafuso M6 cabeça allen
Tampa do poste

Fixado do Gradil

NOTA: DIMENSÕES EM MILIMETROS / TOLER.

		www.lagotela.com.br		RUA BERTAZZINI, 215 - JARDIM DO TREVO, CAMPINAS - SP	
SOLUÇÃO EM CERCAMENTO		TEL: (19) 2511-1025		proj@lagotela.com	
MODELO	LAGRADI 3D STRONG				FOLHA
TÍTULO	LAGRADI 3D STRONG BASE APARAFUSADA CONJUNTO ESQUEMATICO E DETALHES				01/01
AUTOR	ESCALA	DATA	REVISÃO	DESENHO Nº	FORMATO
Catalina Cordeiro Filho	1:25	17/07/24	02	01.24	A3

ATENÇÃO:
NENHUMA INFORMAÇÃO CONTIDA NESTE DESENHO PODERÁ SER EXPLORADA, COPIADA OU TRANSMITIDA A TERCEIROS SEM A DEVIDA AUTORIZAÇÃO DA LAGOTELA SRELI - EPF - L1E1M*81098

