


DESCRIÇÃO - LAGRADI 3D ECO

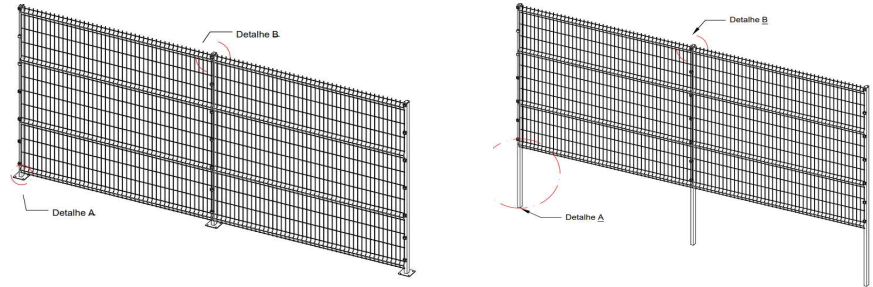
DESCRIPTIVO

LAGRADI 3D ECO possui 2 opções de variação, conforme tabela abaixo. O produto apresenta maior visibilidade, facilidade de instalação e acabamento em pintura eletrostática, o que garante alta durabilidade. Sistema completo de montagem: postes, painéis, tampas e fixadores. Painéis com alturas e cores variadas, conferindo uniformidade ao sistema de cercamento. Pode ser fornecido para instalação concretado direto no solo ou aparafusado.

INFORMAÇÕES TÉCNICAS - LAGRADI 3D ECO

| | |
|--------------------------------------|---|
| AÇO | Aço de baixo Carbono SAE 1010/20 |
| ARAME | Arame BTC - Resistência de ruptura de 40kgf/mm ² à 60kgf/mm ² . |
| TIPO DE GALVANIZAÇÃO DO ARAME | Camada mínima de 50g/m ² de Zinco |
| CORES |  |

REVESTIMENTO DO FIO



MEDIDAS

| MALHA (mm) | 50X200 mm | | 75X200 mm | |
|-----------------------------------|-------------------|-------|-----------|--|
| | Ø FIO | | | |
| | 3,4 mm | | 4,0 mm | |
| ALTURAS DE GRADIL | 1,03m | 1,53m | 2,03m | |
| ALTURA DO POSTE PARAFUSADA | 1,08m | 1,58m | 2,08m | |
| ALTURA DO POSTE CONCRETADA | 1,50m | 2,00m | 2,70m | |
| DIMENSÃO DO POSTE | 40 X 60 X 1,25 mm | | | |
| LARGURA DO PAINEL | 2,50 m | | | |

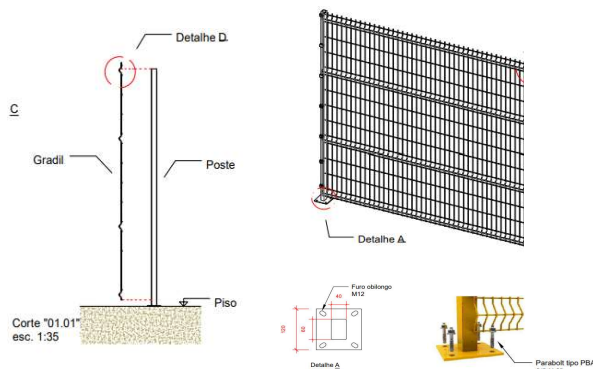
Medidas diferentes sob consulta



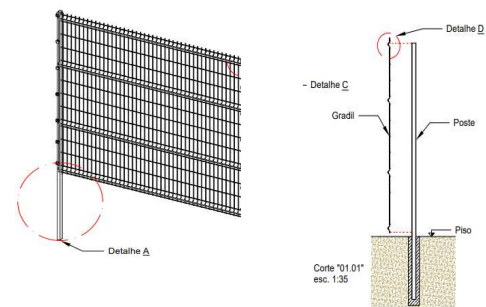
ESTRUTURA

Estrutura Retangular 60X40X1,25mm para utilização de outros tipos de perfil, sob consulta

TIPOS DE BASE



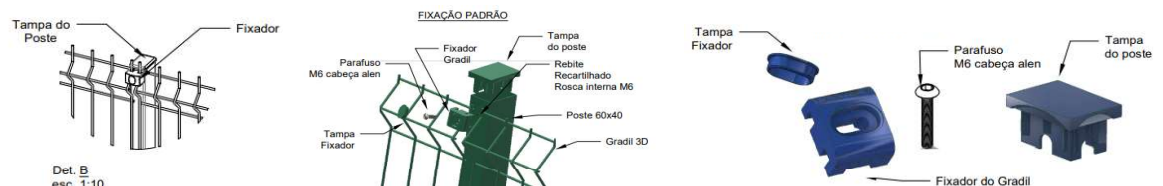
BASE APARAFUSADA



BASE CONCRETADA

ESPECIFICAÇÃO POSTE

DESENHO ESQUEMÁTICO DO POSTE E FIXAÇÃO



APLICAÇÕES EM SEGMENTOS :

Estacionamentos - Indústrias - Supermercados e Farmácias - Escolas e Universidades - Obras Residenciais