

**DESCRIÇÃO - LAGRADI 3D STRONG**

**DESCRIPTIVO**

Facilidade de Instalação, acabamento em pintura eletrostática, o que garante durabilidade, sistema completo de montagem : postes, painéis e fixadores. Painéis com alturas e cores variadas, disposição em módulos (Painéis fixos), pode ser aplicado em portões, conferindo uniformidade ao sistema de cercamento, design moderno, rigidez e durabilidade, pode ser chumbado ou parafusado.

**INFORMAÇÕES TÉCNICAS- LAGRADI 3D STRONG**

**AÇO**

Aço de baixo Carbono SAE 1010/20

**ARAME**

Arame BTC - Resistência de ruptura de 40kgf/mm<sup>2</sup> á 60kgf/mm<sup>2</sup>.

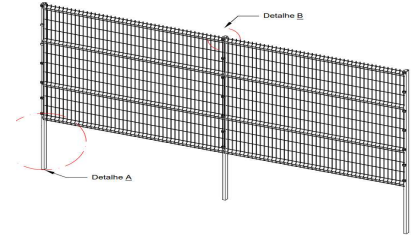
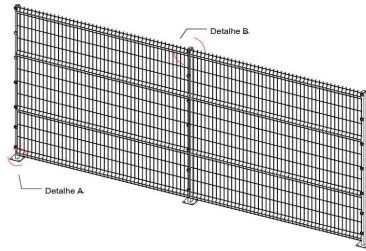
**TIPO DE GALVANIZAÇÃO DO ARAME**

Camada mínima de 50g/m<sup>2</sup> de Zinco

**CORES**



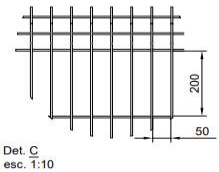
**REVESTIMENTO DO FIO**



**MEDIDAS**

<b>MALHA (mm)</b>	50X200 mm			
<b>Ø FIO</b>	4,65 mm			
<b>ALTURA DO GRADIL</b>	1,03 m	1,53 m	2,03 m	2,43 m
<b>ALTURA DO POSTE PARAFUSADO</b>	1,08 m	1,58 m	2,08 m	2,51 m
<b>ALTURA DO POSTE CONCRETADO</b>	1,50 m	2,00 m	2,70 m	3,20 m
<b>DIMENSÃO DO POSTE</b>	40X60X1,25 mm			
<b>LARGURA DO PAINEL</b>	2,50 m			

Medidas diferentes sob consulta

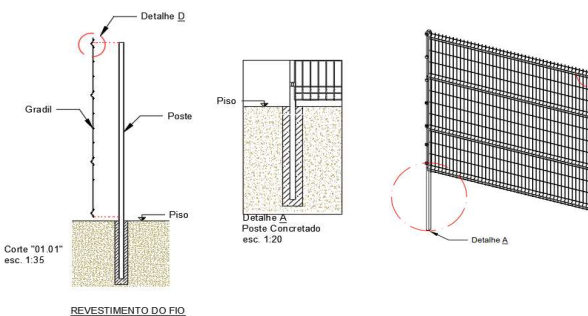


Det. C  
esc. 1:10

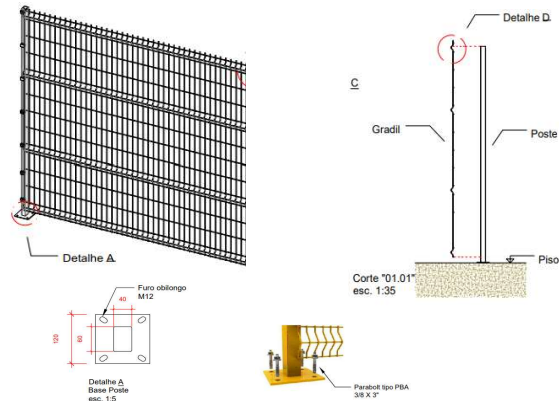
**ESTRUTURA**

Estrutura Retangular 60X40X1,25mm para utilização de outros tipos de perfil, sob consulta

**TIPOS DE BASE**

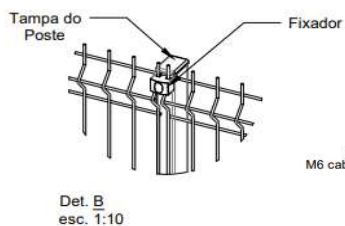


**BASE CONCRETADA**

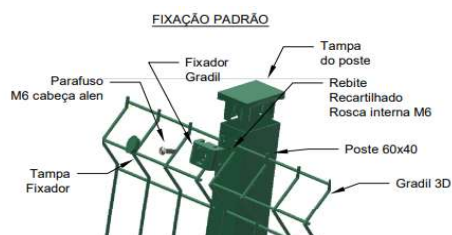


**BASE APARAFUSADA**

**DESENHO ESQUEMÁTICO DO POSTE E FIXAÇÃO**



Det. B  
esc. 1:10



**APLICAÇÕES EM SEGMENTOS :**

Indústrias - Condomínios Residenciais e Comerciais - Shopping Centers - Infraestruturas Urbanas - Residências - Escolas e Universidades - Galpões Logísticos